


Module LSU pour les enseignants (v7 : saisies du socle par le bilan de fin de cycle)

Lorsque FEPI est sélectionné, l'enseignant peut saisir une remarque globale. Celle-ci ne sera visible dans le bilan de l'élève que si celui-ci est associé à FEPI.

Pour associer un élève à FEPI, on peut utiliser le bouton d'association , ou saisir une appréciation personnalisée pour l'élève (voir ci-dessous).

Remarque 1 : Pour faire apparaître la liste des élèves, il faut cliquer sur le bouton d'association. Pour la faire disparaître il faut cliquer une seconde fois sur le bouton.

Remarque 2 : L'appréciation globale permet de décrire le projet avec davantage de précision. Les EPI, ainsi que leurs commentaires pour la division, sont positionnés pour l'année entière. Lorsqu'ils ont été placés sur une période, ils ne peuvent plus être modifiés sur les périodes ultérieures.

Remarque 3 : Si un EPI doit être rattaché à une classe et à un groupe, FEPI doit être saisi par l'enseignant qui à la classe entière tandis que l'enseignant qui a le groupe s'ajoute à FEPI.

Remarque 4 : Depuis la version de mai 2018, on peut sélectionner tous les élèves en une fois en cliquant sur **Tout cocher**.

Remarque 5 : Si FEPI est suivi par plusieurs disciplines, toutes ces disciplines doivent se rattacher à cet EPI pour la classe. Dans le cas contraire un message d'alerte en rouge sera affiché :




4. Accompagnement personnalisé

Le principe et les règles de mise en œuvre de l'AP sont les mêmes que pour les EPI. En particulier les remarques ci-dessus restent valables.

5. Parcours éducatifs

Les enseignants peuvent dans cette partie de la fenêtre, décrire les parcours travaillés avec les élèves. Chaque enseignant **qui a la charge de la classe complète** peut renseigner les parcours pour la classe.

Le bouton historique  permet de consulter l'historique des modifications.


6. Saisie des appréciations par élève

- Pour compléter les appréciations par élève, cliquer sur le bouton *Par élève*



- Si l'étape 1 (**Transfert des données**) a été réalisée, dans le cadre acquis disciplinaire, chaque élève dispose d'une appréciation et de sa moyenne. L'enseignant peut encore ajuster la remarque s'il le souhaite.
- Si l'étape 2 (**Ajout des EPI**) a été réalisée, les éléments de programme sont présents et cochés. On peut les détacher si l'élève n'a pas suivi certaines leçons.

Acquis disciplinaires - ANTOINE Loris T1

Matières	Points de programme abordés	Appréciation	Moy. élève	Moy. 3_LATIN
LATIN	 Comprendre une phrase simple en latin Lire un texte simple en latin.	Elève appliqué	13,50	15,50

- Compléter, si besoin, les appréciations pour les EPI, l'AP et les parcours dans les champs d'édition de la page.

Remarque : Dans le cas où l'EPI ou l'AP n'est pas affecté à un élève, le commentaire pour la division est barré. Il est possible d'associer l'élève en cliquant sur la case **affecté à l'élève**